

PANDEMI'NİN SOSYAL ETKİLERİ VE TOPLUMUN AŞI İLE İLGİLİ YAKLAŞIMLARI



ARAŐTIRMA HAKKINDA

AraŐtırma Yöntemi	: Niceliksel yöntem, yüz yüze görüşme (anket) tekniđi
Evren	: Türkiye'deki 15 yaş üzeri hane halkı (Bazı sorular, 18 yaş ve üzeri kişilere sorulmuŐtur.)
Örnekleme	: IBBS –Düzey 1 (NUTS-1) kapsamında, 7 cođrafi bölgeye ilişkin temsiliyeti sađlayan 12 il
Örnekleme Seçim Yöntemi	: Olasılıđa dayalı örnekleme seçim yöntemlerinden “Tabakalı Örnekleme”
Örnekleme Sayısı	: 1.017
Saha Uygulama	: 08.12.2020 – 12.01.2021
Analiz ve Raporlama	: 13.01.2021 – 18.01.2021

ARAŐTIRMA KÜNYESİ

AraŐtırmayı Yürüten

: İstanbul Medeniyet Üniversitesi
Toplumsal Yapı AraŐtırmaları Programı (TYAP)

AraŐtırmayı GerçekleŐtiren

: ARGETUS AraŐtırma ve Bilimsel Organizasyon

Proje Yürütücülerİ

: Doç. Dr. Lütfi Sunar, İstanbul Medeniyet Üniversitesi Sosyoloji Bölümü
Prof. Dr. Yunus Kaya, İstanbul Üniversitesi, Siyaset Bilimi ve Uluslararası İliŐkiler Bölümü

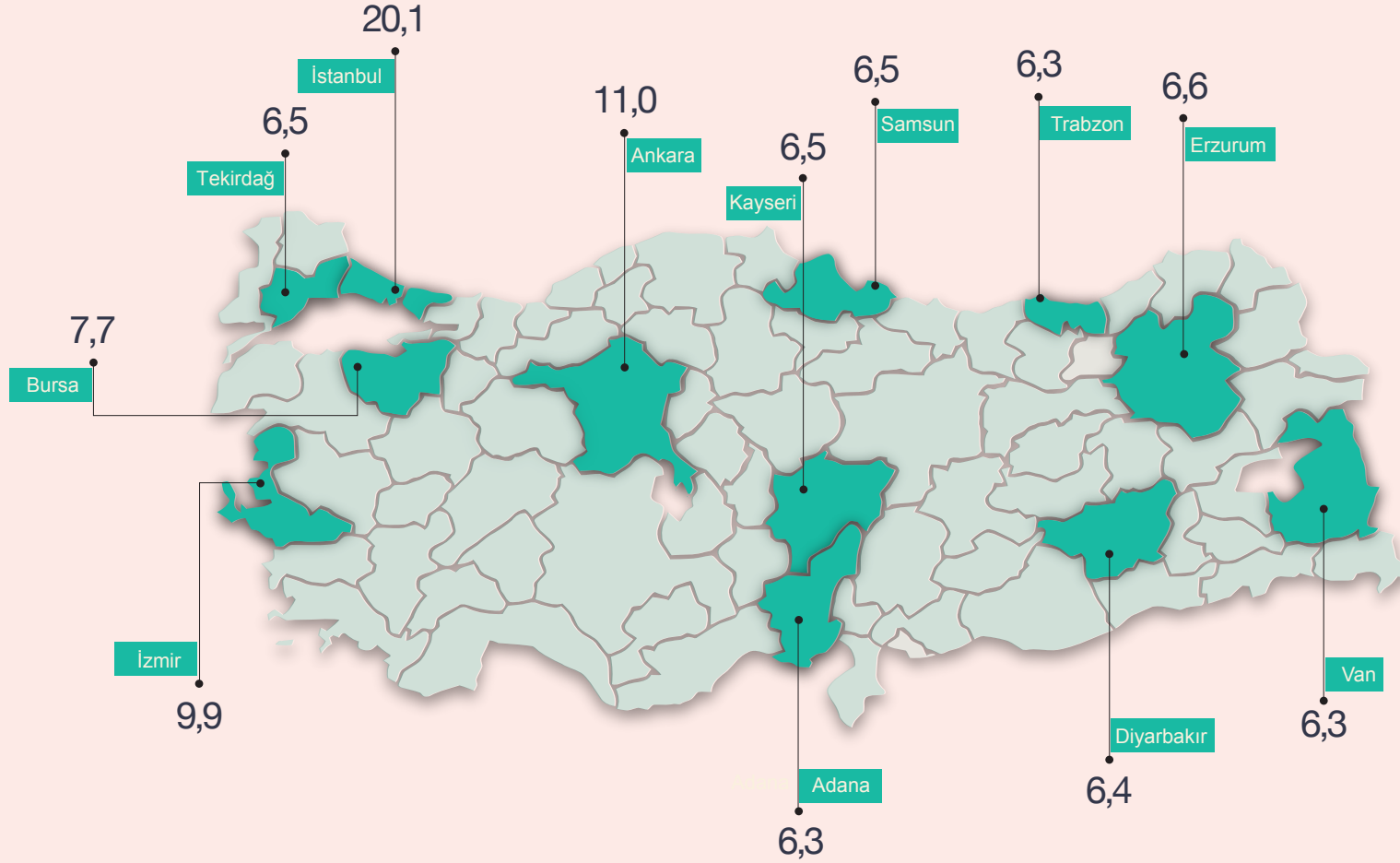
Analiz ve Raporlama (ARGETUS AraŐtırma)

: Mehmet Aslan, Direktör
Ragıp Peynir, Koordinatör
Aliye Özkul Yılmaz, Analist
Cihat Tekcan, İstatistiksel İnfografik ve Tasarım

DEMOGRAFİK BİLGİLER

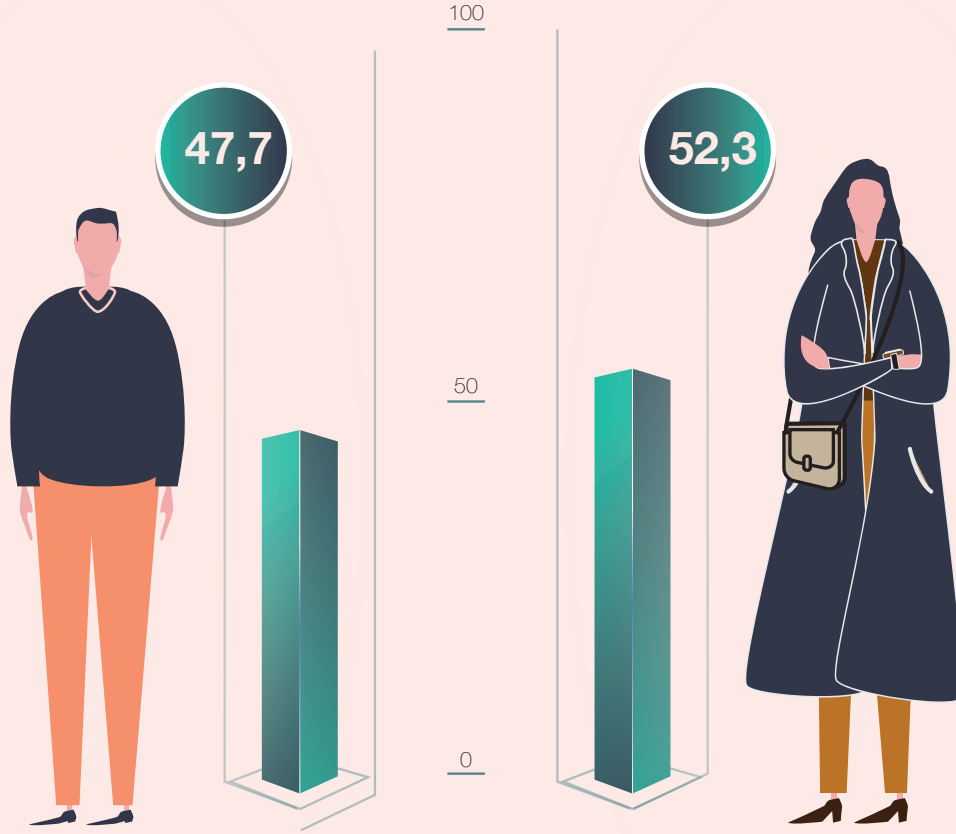
İl dağılımı (%)

n:1017



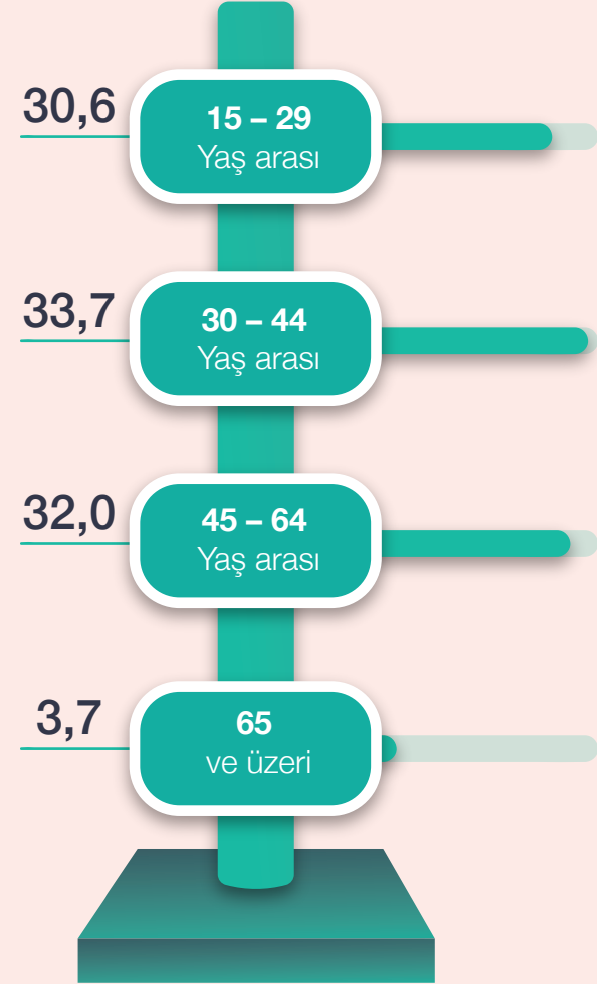
Cinsiyet dağılımı (%)

n:1017



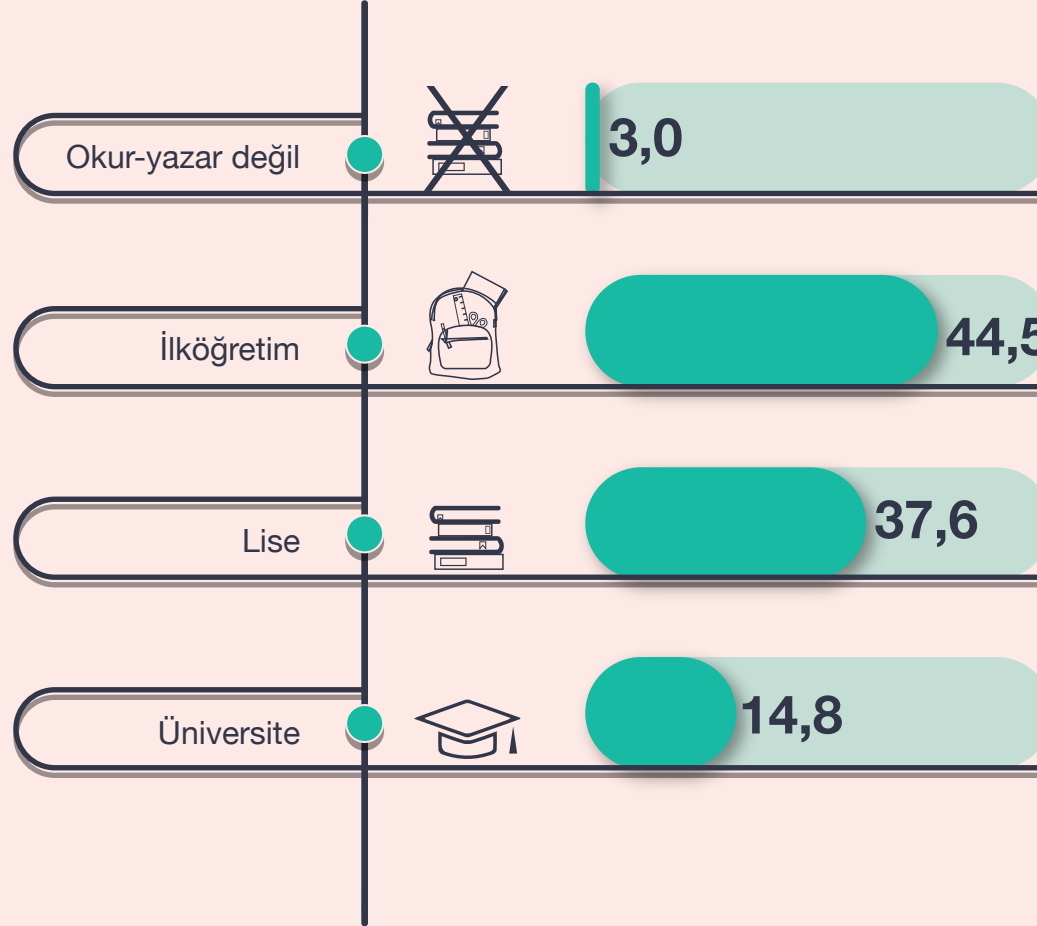
Yaş aralığı dağılımı (%)

n:1017



Eđitim durumu dađılımı (%)

n:1017



PANDEMİNİN SOSYAL ETKİLERİ

Kovid-19 salgın dönemini (son 9 ayı) düşünerek size okuyacağım ifadelere ne kadar katıldığınızı belirtir misiniz? (%) / 1 n:1017

Bilmiyorum /
Fikrim Yok

Katılmıyorum

Kısmen
katılıyorum

Katılıyorum

Geleceğe yönelik kaygılarım öncekine göre çok arttı

0,8

10,4

18,8

70,1

Kendimi artık daha az güvende hissediyorum

1,0

16,5

21,0

61,5

İşimi kaybetme riski yaşıyorum

6,8

42,9

16,0

34,2

Profesyonel psikolojik destek almayı düşünüyorum

3,9

71,6

11,6

12,8

Kovid-19 salgın dönemini (son 9 ayı) düşünerek size okuyacağım ifadelere ne kadar katıldığınızı belirtir misiniz? (%) / 2
n:1017

Bilmiyorum /
Fikrim Yok

Katılmıyorum

Kısmen
katılıyorum

Katılıyorum

Ailemin değerini daha fazla anladım

0,2

11,4

12,7

75,7

Sosyal çevremden uzaklaşmak bana iyi geldi

1,2

39,0

18,1

41,7

Teknolojik yeniliklere daha açık bir hale geldim

1,3

22,4

26,7

49,7

Aile içi iletişimim zayıfladı

0,9

54,9

19,7

24,4

Arkadaşlarımda değerini daha fazla anladım

0,5

21,7

26,6

51,2

Kovid-19 salgın dönemini (Son 9 ay) düşünerek size okuyacağım ifadelere ne kadar katıldığınızı belirtir misiniz? - 1

Geleceğe yönelik kaygılarım öncekine göre çok arttı.

	Cinsiyet			Yaş Aralığı					Eğitim Durumu				TOPLAM		
	Erkek	Kadın	TOPLAM	15 yaş altı	15 - 29 yaş	30 - 44 yaş	45 - 64 yaş	65 ve üzeri yaş	TOPLAM	Okur - yazar değil	İlköğretim	Lise		Üniversite	
Kesinlikle katılmıyorum	Sıklık	15	11	26	0	4	11	10	1	26	1	12	10	3	26
	(%)	3,1	2,1	2,6	0,0	1,3	3,2	3,1	2,6	2,6	3,3	2,7	2,6	2,0	2,6
Katılmıyorum	Sıklık	51	28	79	0	27	26	24	2	79	3	38	25	13	79
	(%)	10,6	5,3	7,8	0,0	8,7	7,6	7,5	5,3	7,8	10,0	8,4	6,5	8,6	7,8
Kısmen katılıyorum	Sıklık	83	107	190	0	59	66	61	4	190	7	71	78	34	190
	(%)	17,2	20,2	18,8	0,0	19,0	19,2	19,0	10,5	18,8	23,3	15,8	20,4	22,5	18,8
Katılıyorum	Sıklık	185	232	417	0	129	135	134	19	417	12	202	148	55	417
	(%)	38,3	43,8	41,2	0,0	41,5	39,4	41,7	50,0	41,2	40,0	44,9	38,7	36,4	41,2
Kesinlikle katılıyorum	Sıklık	147	146	293	0	90	104	88	11	293	4	123	120	46	293
	(%)	30,4	27,5	28,9	0,0	28,9	30,3	27,4	28,9	28,9	13,3	27,3	31,4	30,5	28,9
Bilmiyor / Fikri yok	Sıklık	2	6	8	0	2	1	4	1	8	3	4	1	0	8
	(%)	0,4	1,1	0,8	0,0	0,6	0,3	1,2	2,6	0,8	10,0	0,9	0,3	0,0	0,8
TOPLAM	Sıklık	483	530	1013	0	311	343	321	38	1013	30	450	382	151	1013
	(%)	100,0	100,0	100,0	0,0	100,0	100,0	100,0	100,0	100,0	100,0	100,0	100,0	100,0	100,0

Kovid-19 salgın dönemini (Son 9 ay) düşünerek size okuyacağım ifadelere ne kadar katıldığınızı belirtir misiniz? - 2

Kendimi artık daha az güvende hissediyorum.

Kesinlikle katılmıyorum

Katılmıyorum

Kısmen katılıyorum

Katılıyorum

Kesinlikle katılıyorum

Bilmiyor / Fikri yok

TOPLAM

	Cinsiyet			Yaş Aralığı					Eğitim Durumu				TOPLAM	
	Erkek	Kadın	TOPLAM	15 yaş altı	15 - 29 yaş	30 - 44 yaş	45 - 64 yaş	65 ve üzeri yaş	TOPLAM	Okur - yazar değil	İlköğretim	Lise		Üniversite
Sıklık	16	12	28	0	8	11	9	0	28	4	7	14	3	28
(%)	3,3	2,3	2,8	0,0	2,6	3,2	2,8	0,0	2,8	13,3	1,6	3,7	2,0	2,8
Sıklık	76	63	139	0	52	37	44	6	139	3	66	46	24	139
(%)	15,8	11,9	13,7	0,0	16,8	10,8	13,7	15,8	13,7	10,0	14,7	12,1	15,9	13,7
Sıklık	107	105	212	0	61	77	64	10	212	8	84	82	38	212
(%)	22,2	19,8	21,0	0,0	19,7	22,5	19,9	26,3	21,0	26,7	18,7	21,5	25,2	21,0
Sıklık	167	205	372	0	112	130	119	11	372	7	176	141	48	372
(%)	34,6	38,8	36,8	0,0	36,1	38,0	37,1	28,9	36,8	23,3	39,2	37,0	31,8	36,8
Sıklık	113	137	250	0	74	85	81	10	250	4	113	96	37	250
(%)	23,4	25,9	24,7	0,0	23,9	24,9	25,2	26,3	24,7	13,3	25,2	25,2	24,5	24,7
Sıklık	3	7	10	0	3	2	4	1	10	4	3	2	1	10
(%)	0,6	1,3	1,0	0,0	1,0	0,6	1,2	2,6	1,0	13,3	0,7	0,5	0,7	1,0
Sıklık	482	529	1011	0	310	342	321	38	1011	30	449	381	151	1011
(%)	100,0	100,0	100,0	0,0	100,0	100,0	100,0	100,0	100,0	100,0	100,0	100,0	100,0	100,0

Kovid-19 salgın dönemini (Son 9 ay) düşünerek size okuyacağım ifadelere ne kadar katıldığınızı belirtir misiniz? - 3

İşimi kaybetme riski yaşıyorum.

	Cinsiyet			Yaş Aralığı					Eğitim Durumu				TOPLAM		
	Erkek	Kadın	TOPLAM	15 yaş altı	15 - 29 yaş	30 - 44 yaş	45 - 64 yaş	65 ve üzeri yaş	TOPLAM	Okur - yazar değil	İlköğretim	Lise		Üniversite	
Kesinlikle katılmıyorum	Sıklık	78	87	165	0	50	41	61	13	165	6	73	71	15	165
	(%)	17,0	17,8	17,4	0,0	17,6	12,3	20,6	37,1	17,4	20,7	17,5	19,5	10,8	17,4
Katılmıyorum	Sıklık	116	126	242	0	82	77	76	7	242	7	110	91	34	242
	(%)	25,3	25,7	25,5	0,0	28,9	23,1	25,7	20,0	25,5	24,1	26,4	24,9	24,5	25,5
Kısmen katılıyorum	Sıklık	80	72	152	0	40	63	44	5	152	6	65	59	22	152
	(%)	17,4	14,7	16,0	0,0	14,1	18,9	14,9	14,3	16,0	20,7	15,6	16,2	15,8	16,0
Katılıyorum	Sıklık	105	107	212	0	54	90	61	7	212	6	98	76	32	212
	(%)	22,9	21,8	22,3	0,0	19,0	26,9	20,6	20,0	22,3	20,7	23,6	20,8	23,0	22,3
Kesinlikle katılıyorum	Sıklık	65	48	113	0	36	46	30	1	113	0	38	43	32	113
	(%)	14,2	9,8	11,9	0,0	12,7	13,8	10,1	2,9	11,9	0,0	9,1	11,8	23,0	11,9
Bilmiyor / Fikri yok	Sıklık	15	50	65	0	22	17	24	2	65	4	32	25	4	65
	(%)	3,3	10,2	6,8	0,0	7,7	5,1	8,1	5,7	6,8	13,8	7,7	6,8	2,9	6,8
TOPLAM	Sıklık	459	490	949	0	284	334	296	35	949	29	416	365	139	949
	(%)	100,0	100,0	100,0	0,0	100,0	100,0	100,0	100,0	100,0	100,0	100,0	100,0	100,0	100,0

Kovid-19 salgın dönemini (Son 9 ay) düşünerek size okuyacağım ifadelere ne kadar katıldığınızı belirtir misiniz? - 4

Profesyonel psikolojik destek almayı düşünüyorum.

Kesinlikle katılmıyorum

Katılmıyorum

Kısmen katılıyorum

Katılıyorum

Kesinlikle katılıyorum

Bilmiyor / Fikri yok

TOPLAM

	Cinsiyet			Yaş Aralığı					Eğitim Durumu				TOPLAM	
	Erkek	Kadın	TOPLAM	15 yaş altı	15 - 29 yaş	30 - 44 yaş	45 - 64 yaş	65 ve üzeri yaş	TOPLAM	Okur - yazar değil	İlköğretim	Lise		Üniversite
Sıklık	151	155	306	0	99	93	102	12	306	8	136	126	36	306
(%)	31,6	29,8	30,6	0,0	32,7	27,4	32,1	31,6	30,6	26,7	30,6	33,4	24,5	30,6
Sıklık	224	186	410	0	130	144	118	18	410	13	183	143	71	410
(%)	46,9	35,7	41,0	0,0	42,9	42,4	37,1	47,4	41,0	43,3	41,1	37,9	48,3	41,0
Sıklık	37	79	116	0	28	45	41	2	116	5	47	44	20	116
(%)	7,7	15,2	11,6	0,0	9,2	13,2	12,9	5,3	11,6	16,7	10,6	11,7	13,6	11,6
Sıklık	28	49	77	0	21	28	24	4	77	3	38	29	7	77
(%)	5,9	9,4	7,7	0,0	6,9	8,2	7,5	10,5	7,7	10,0	8,5	7,7	4,8	7,7
Sıklık	20	31	51	0	15	16	19	1	51	1	22	18	10	51
(%)	4,2	6,0	5,1	0,0	5,0	4,7	6,0	2,6	5,1	3,3	4,9	4,8	6,8	5,1
Sıklık	18	21	39	0	10	14	14	1	39	0	19	17	3	39
(%)	3,8	4,0	3,9	0,0	3,3	4,1	4,4	2,6	3,9	0,0	4,3	4,5	2,0	3,9
Sıklık	478	521	999	0	303	340	318	38	999	30	445	377	147	999
(%)	100,0	100,0	100,0	0,0	100,0	100,0	100,0	100,0	100,0	100,0	100,0	100,0	100,0	100,0

Kovid-19 salgın dönemini (Son 9 ay) düşünerek size okuyacağım ifadelere ne kadar katıldığınızı belirtir misiniz? - 5

Ailemin değerini daha fazla anladım.

	Cinsiyet			Yaş Aralığı					Eğitim Durumu				TOPLAM		
	Erkek	Kadın	TOPLAM	15 yaş altı	15 - 29 yaş	30 - 44 yaş	45 - 64 yaş	65 ve üzeri yaş	TOPLAM	Okur - yazar değil	İlköğretim	Lise		Üniversite	
Kesinlikle katılmıyorum	Sıklık	21	19	40	0	11	15	13	1	40	0	11	17	12	40
	(%)	4,4	3,6	4,0	0,0	3,6	4,4	4,1	2,6	4,0	0,0	2,5	4,5	8,2	4,0
Katılmıyorum	Sıklık	44	30	74	0	20	31	22	1	74	2	23	34	15	74
	(%)	9,2	5,7	7,4	0,0	6,5	9,1	6,9	2,6	7,4	6,9	5,1	8,9	10,2	7,4
Kısmen katılıyorum	Sıklık	61	67	128	0	39	47	38	4	128	6	61	47	14	128
	(%)	12,8	12,7	12,7	0,0	12,7	13,7	11,9	10,5	12,7	20,7	13,6	12,4	9,5	12,7
Katılıyorum	Sıklık	230	236	466	0	156	151	136	23	466	9	230	174	53	466
	(%)	48,1	44,9	46,4	0,0	51,0	44,2	42,8	60,5	46,4	31,0	51,3	45,8	36,1	46,4
Kesinlikle katılıyorum	Sıklık	121	173	294	0	79	98	108	9	294	12	122	107	53	294
	(%)	25,3	32,9	29,3	0,0	25,8	28,7	34,0	23,7	29,3	41,4	27,2	28,2	36,1	29,3
Bilmiyor / Fikri yok	Sıklık	1	1	2	0	1	0	1	0	2	0	1	1	0	2
	(%)	0,2	0,2	0,2	0,0	0,3	0,0	0,3	0,0	0,2	0,0	0,2	0,3	0,0	0,2
TOPLAM	Sıklık	478	526	1004	0	306	342	318	38	1004	29	448	380	147	1004
	(%)	100,0	100,0	100,0	0,0	100,0	100,0	100,0	100,0	100,0	100,0	100,0	100,0	100,0	100,0

Kovid-19 salgın dönemini (Son 9 ay) düşünerek size okuyacağım ifadelere ne kadar katıldığınızı belirtir misiniz? - 6

Sosyal çevremden uzaklaşmak bana iyi geldi.

Kesinlikle katılmıyorum

Katılmıyorum

Kısmen katılıyorum

Katılıyorum

Kesinlikle katılıyorum

Bilmiyor / Fikri yok

TOPLAM

Cinsiyet

Yaş Aralığı

Eğitim Durumu

Erkek

Kadın

TOPLAM

15 yaş altı

15 - 29 yaş

30 - 44 yaş

45 - 64 yaş

65 ve üzeri yaş

TOPLAM

Okur - yazar değil

İlköğretim

Lise

Üniversite

TOPLAM

Sıklık
(%)

Sıklık
(%)

Sıklık
(%)

Sıklık
(%)

Sıklık
(%)

Sıklık
(%)

Sıklık
(%)

42	50	92	0	28	32	29	3	92	2	33	43	14	92
8,8	9,5	9,1	0,0	9,1	9,4	9,1	8,1	9,1	6,7	7,4	11,3	9,3	9,1
160	141	301	0	83	109	96	13	301	10	128	112	51	301
33,3	26,8	29,9	0,0	26,9	31,9	30,0	35,1	29,9	33,3	28,7	29,4	34,0	29,9
88	94	182	0	64	64	46	8	182	8	87	59	28	182
18,3	17,8	18,1	0,0	20,8	18,7	14,4	21,6	18,1	26,7	19,5	15,5	18,7	18,1
109	141	250	0	84	85	73	8	250	6	116	95	33	250
22,7	26,8	24,8	0,0	27,3	24,9	22,8	21,6	24,8	20,0	26,0	24,9	22,0	24,8
79	91	170	0	48	48	69	5	170	2	73	71	24	170
16,5	17,3	16,9	0,0	15,6	14,0	21,6	13,5	16,9	6,7	16,4	18,6	16,0	16,9
2	10	12	0	1	4	7	0	12	2	9	1	0	12
0,4	1,9	1,2	0,0	0,3	1,2	2,2	0,0	1,2	6,7	2,0	0,3	0,0	1,2
480	527	1007	0	308	342	320	37	1007	30	446	381	150	1007
100,0	100,0	100,0	0,0	100,0	100,0	100,0	100,0	100,0	100,0	100,0	100,0	100,0	100,0

Kovid-19 salgın dönemini (Son 9 ay) düşünerek size okuyacağım ifadelere ne kadar katıldığınızı belirtir misiniz? - 7

Teknolojik yeniliklere daha açık bir hale geldim.

		Cinsiyet			Yaş Aralığı					Eğitim Durumu				TOPLAM	
		Erkek	Kadın	TOPLAM	15 yaş altı	15 - 29 yaş	30 - 44 yaş	45 - 64 yaş	65 ve üzeri yaş	TOPLAM	Okur - yazar değil	İlköğretim	Lise		Üniversite
Kesinlikle katılmıyorum	Sıklık	32	34	66	0	11	17	33	5	66	5	38	14	9	66
	(%)	6,7	6,4	6,5	0,0	3,5	5,0	10,3	13,2	6,5	16,7	8,5	3,7	6,0	6,5
Katılmıyorum	Sıklık	82	78	160	0	41	54	57	8	160	9	78	44	29	160
	(%)	17,0	14,8	15,9	0,0	13,2	15,8	17,8	21,1	15,9	30,0	17,4	11,6	19,3	15,9
Kısmen katılıyorum	Sıklık	131	138	269	0	89	95	74	11	269	7	109	116	37	269
	(%)	27,2	26,1	26,7	0,0	28,7	27,9	23,1	28,9	26,7	23,3	24,3	30,5	24,7	26,7
Katılıyorum	Sıklık	178	211	389	0	135	132	115	7	389	4	169	157	59	389
	(%)	37,0	40,0	38,6	0,0	43,5	38,7	35,9	18,4	38,6	13,3	37,6	41,3	39,3	38,6
Kesinlikle katılıyorum	Sıklık	55	57	112	0	33	40	34	5	112	1	48	47	16	112
	(%)	11,4	10,8	11,1	0,0	10,6	11,7	10,6	13,2	11,1	3,3	10,7	12,4	10,7	11,1
Bilmiyor / Fikri yok	Sıklık	3	10	13	0	1	3	7	2	13	4	7	2	0	13
	(%)	0,6	1,9	1,3	0,0	0,3	0,9	2,2	5,3	1,3	13,3	1,6	0,5	0,0	1,3
TOPLAM	Sıklık	481	528	1009	0	310	341	320	38	1009	30	449	380	150	1009
	(%)	100,0	100,0	100,0	0,0	100,0	100,0	100,0	100,0	100,0	100,0	100,0	100,0	100,0	100,0

Kovid-19 salgın dönemini (Son 9 ay) düşünerek size okuyacağım ifadelere ne kadar katıldığınızı belirtir misiniz? - 8

Aile içi iletişimim zayıfladı.

	Cinsiyet			Yaş Aralığı					Eğitim Durumu				TOPLAM		
	Erkek	Kadın	TOPLAM	15 yaş altı	15 - 29 yaş	30 - 44 yaş	45 - 64 yaş	65 ve üzeri yaş	TOPLAM	Okur - yazar değil	İlköğretim	Lise		Üniversite	
Kesinlikle katılmıyorum	Sıklık	93	96	189	0	57	67	54	11	189	10	69	72	38	189
	(%)	19,3	18,2	18,7	0,0	18,5	19,5	16,8	29,7	18,7	33,3	15,4	18,9	25,3	18,7
Katılmıyorum	Sıklık	197	168	365	0	122	113	115	15	365	5	179	118	63	365
	(%)	41,0	31,8	36,2	0,0	39,6	32,9	35,8	40,5	36,2	16,7	40,0	31,0	42,0	36,2
Kısmen katılıyorum	Sıklık	83	116	199	0	74	65	55	5	199	8	87	81	23	199
	(%)	17,3	22,0	19,7	0,0	24,0	19,0	17,1	13,5	19,7	26,7	19,4	21,3	15,3	19,7
Katılıyorum	Sıklık	78	100	178	0	37	74	63	4	178	2	78	81	17	178
	(%)	16,2	18,9	17,6	0,0	12,0	21,6	19,6	10,8	17,6	6,7	17,4	21,3	11,3	17,6
Kesinlikle katılıyorum	Sıklık	29	40	69	0	17	21	29	2	69	1	31	28	9	69
	(%)	6,0	7,6	6,8	0,0	5,5	6,1	9,0	5,4	6,8	3,3	6,9	7,3	6,0	6,8
Bilmiyor / Fikri yok	Sıklık	1	8	9	0	1	3	5	0	9	4	4	1	0	9
	(%)	0,2	1,5	0,9	0,0	0,3	0,9	1,6	0,0	0,9	13,3	0,9	0,3	0,0	0,9
TOPLAM	Sıklık	481	528	1009	0	308	343	321	37	1009	30	448	381	150	1009
	(%)	100,0	100,0	100,0	0,0	100,0	100,0	100,0	100,0	100,0	100,0	100,0	100,0	100,0	100,0

Kovid-19 salgın dönemini (Son 9 ay) düşünerek size okuyacağım ifadelere ne kadar katıldığınızı belirtir misiniz? - 9

Arkadaşlarımın değerini daha fazla anladım.

	Cinsiyet			Yaş Aralığı					Eğitim Durumu				TOPLAM		
	Erkek	Kadın	TOPLAM	15 yaş altı	15 - 29 yaş	30 - 44 yaş	45 - 64 yaş	65 ve üzeri yaş	TOPLAM	Okur - yazar değil	İlköğretim	Lise		Üniversite	
Kesinlikle katılmıyorum	Sıklık	32	23	55	0	15	21	17	2	55	2	21	21	11	55
	(%)	6,7	4,4	5,5	0,0	4,9	6,2	5,3	5,4	5,5	7,1	4,7	5,5	7,4	5,5
Katılmıyorum	Sıklık	81	81	162	0	50	54	56	2	162	6	72	53	31	162
	(%)	16,9	15,5	16,2	0,0	16,3	15,9	17,6	5,4	16,2	21,4	16,2	13,9	20,8	16,2
Kısmen katılıyorum	Sıklık	113	154	267	0	86	102	72	7	267	8	100	124	35	267
	(%)	23,6	29,4	26,6	0,0	28,0	30,0	22,6	18,9	26,6	28,6	22,5	32,6	23,5	26,6
Katılıyorum	Sıklık	186	187	373	0	108	123	121	21	373	8	190	131	44	373
	(%)	38,8	35,8	37,2	0,0	35,2	36,2	38,1	56,8	37,2	28,6	42,7	34,5	29,5	37,2
Kesinlikle katılıyorum	Sıklık	65	75	140	0	46	40	49	5	140	3	61	48	28	140
	(%)	13,6	14,3	14,0	0,0	15,0	11,8	15,4	13,5	14,0	10,7	13,7	12,6	18,8	14,0
Bilmiyor / Fikri yok	Sıklık	2	3	5	0	2	0	3	0	5	1	1	3	0	5
	(%)	0,4	0,6	0,5	0,0	0,7	0,0	0,9	0,0	0,5	3,6	0,2	0,8	0,0	0,5
TOPLAM	Sıklık	479	523	1002	0	307	340	318	37	1002	28	445	380	149	1002
	(%)	100,0	100,0	100,0	0,0	100,0	100,0	100,0	100,0	100,0	100,0	100,0	100,0	100,0	100,0



TOPLUMUN AŐI İLE İLGİLİ YAKLAŐIMLARI



Kovid - 19 aşısı olmak konusundaki düşüncenizi belirtir misiniz? (%)

n:1017



Kovid-19 aşısı olmak konusundaki düşüncenizi belirtir misiniz?	Cinsiyet			Yaş Aralığı					Eğitim Durumu						
	Erkek	Kadın	TOPLAM	15 yaş altı	15 - 29 yaş	30 - 44 yaş	45 - 64 yaş	65 ve üzeri yaş	TOPLAM	Okur - yazar değil	İlköğretim	Lise	Üniversite	TOPLAM	
Hemen aşı olmak istiyorum	Sıklık	96	72	168	0	42	47	62	17	168	9	90	49	20	168
	(%)	19,8	13,5	16,5	0,0	13,5	13,7	19,1	44,7	16,5	29,0	19,9	12,8	13,2	16,5
Aşının etkisi kanıtlandıktan sonra aşı olmak istiyorum	Sıklık	116	148	264	0	82	93	84	5	264	6	95	121	42	264
	(%)	23,9	27,8	26,0	0,0	26,4	27,1	25,8	13,2	26,0	19,4	21,0	31,7	27,8	26,0
Yapılacak aşının türüne / kaynağına göre kararımı vereceğim	Sıklık	42	43	85	0	30	26	27	2	85	3	32	33	17	85
	(%)	8,7	8,1	8,4	0,0	9,6	7,6	8,3	5,3	8,4	9,7	7,1	8,6	11,3	8,4
Aşı olmayı hiç düşünmüyorum	Sıklık	132	118	250	0	96	88	56	10	250	7	109	93	41	250
	(%)	27,2	22,2	24,6	0,0	30,9	25,7	17,2	26,3	24,6	22,6	24,1	24,3	27,2	24,6
Aşı olmak konusunda kararsızım	Sıklık	99	151	250	0	61	89	96	4	250	6	127	86	31	250
	(%)	20,4	28,4	24,6	0,0	19,6	25,9	29,5	10,5	24,6	19,4	28,0	22,5	20,5	24,6
TOPLAM	Sıklık	485	532	1017	0	311	343	325	38	1017	31	453	382	151	1017
	(%)	100,0	100,0	100,0	0,0	100,0	100,0	100,0	100,0	100,0	100,0	100,0	100,0	100,0	100,0

Size tercih hakkı verilirse hangi aşıyı olmak istersiniz? (%)

n:1017

1,3



Oxford / Astra Zeneca Aşısı
İngiltere / İsveç

1,1



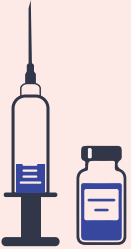
Moderna Aşısı
ABD

0,9



Sputnik V Aşısı
Rusya

13,7



Biontech / Pfizer Aşısı
Almanya / ABD

2,8



Sinovac Aşısı
Çin

33,2



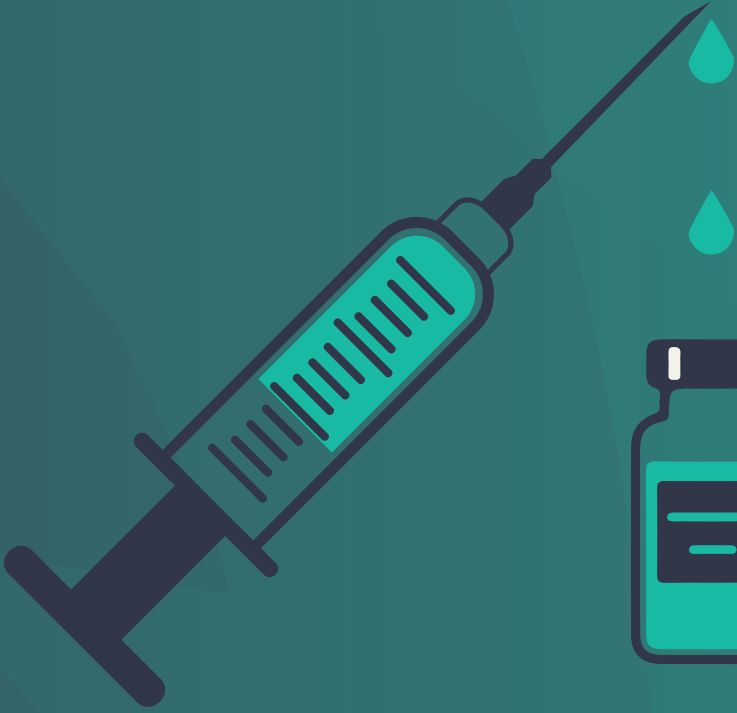
**Türkiye'nin
geliştireceği yerli aşıyı**

47,0



**Bilmiyor/
fikri yok / cevap yok**

Size tercih hakkı verilirse hangi aşığı olmak istersiniz?	Cinsiyet			Yaş Aralığı					Eğitim Durumu				TOPLAM		
	Erkek	Kadın	TOPLAM	15 yaş altı	15 - 29 yaş	30 - 44 yaş	45 - 64 yaş	65 ve üzeri yaş	TOPLAM	Okur - yazar değil	İlköğretim	Lise		Üniversite	
	Sıklık														
Oxford / Astra Zeneca Aşısı - İngiltere / İsveç	Sıklık	5	8	13	0	7	1	5	0	13	1	5	5	2	13
	(%)	1,5	2,0	1,7	0,0	3,4	0,4	1,9	0,0	1,7	4,3	1,5	1,8	1,9	1,7
Sputnik V Aşısı – Rusya	Sıklık	5	4	9	0	2	5	2	0	9	1	4	4	0	9
	(%)	1,5	1,0	1,2	0,0	1,0	2,0	0,8	0,0	1,2	4,3	1,2	1,4	0,0	1,2
Moderna Aşısı - ABD	Sıklık	8	3	11	0	4	7	0	0	11	1	5	3	2	11
	(%)	2,3	0,8	1,5	0,0	2,0	2,8	0,0	0,0	1,5	4,3	1,5	1,1	1,9	1,5
Biontech / Pfizer Aşısı - Almanya / ABD	Sıklık	64	75	139	0	48	55	35	1	139	0	38	70	31	139
	(%)	18,6	18,8	18,7	0,0	23,4	22,1	13,4	3,6	18,7	0,0	11,3	25,1	29,0	18,7
Sinovac Aşısı - Çin	Sıklık	19	10	29	0	11	7	10	1	29	1	8	12	8	29
	(%)	5,5	2,5	3,9	0,0	5,4	2,8	3,8	3,6	3,9	4,3	2,4	4,3	7,5	3,9
Türkiye'nin geliştireceği yerli aşığı	Sıklık	167	171	338	0	83	110	130	15	338	11	177	111	39	338
	(%)	48,5	42,8	45,4	0,0	40,5	44,2	49,6	53,6	45,4	47,8	52,8	39,8	36,4	45,4
Bilmiyor / Fikri yok	Sıklık	76	129	205	0	50	64	80	11	205	8	98	74	25	205
	(%)	22,1	32,3	27,6	0,0	24,4	25,7	30,5	39,3	27,6	34,8	29,3	26,5	23,4	27,6
TOPLAM	Sıklık	344	400	744	0	205	249	262	28	744	23	335	279	107	744
	(%)	100,0	100,0	100,0	0,0	100,0	100,0	100,0	100,0	100,0	100,0	100,0	100,0	100,0	100,0



PANDEMİ'NİN SOSYAL ETKİLERİ VE TOPLUMUN AŞI İLE İLGİLİ YAKLAŞIMLARI